

Обзор рынка строительной техники Казахстана: Анализ спроса




ODEPT

Рынок стройматериалов: мегаполисы сдают позиции, регионы растут

Рынок строительной техники Казахстана переживает интересные перемены. Если рынок аренды относительно стабилен, то рынок торговли оборудованием был под влиянием скачков, связанных с реэкспортом товаров.


Рынок торговли оборудованием – стабилизация после скачка 2023-го

В 2024 году объём торговли оптовой машинами и оборудованием для строительства снизился после скачка в 2023-м. При этом, данный скачок имел явно симптомы одноразовости.



Данные БНС АСПИР РК

Причина – **рост привязан только к городу Астана** – 91,6% объема 2023-го года или ₸114,1 млрд. приходилось на столицу, при этом в следующем году объем торговли составил всего ₸9,0 млрд. или 22,4% от объема торговли стройоборудования 2024 года.



Данные БНС АСПИР РК

Рынок торговли подъемных кранов **отличается высокой волатильностью и зависит от объемов строительства.**



Данные БНС АСПИР РК

Данное обстоятельство видно по объемам в разрезе регионов: в 2024-м основной объем пришелся на Караганду, где происходит модернизация Кармета, в 2023-м 84% приходилось на Жамбылскую область, а в 2022-м почти весь объем на Алматы.



Данные БНС АСПИР РК

Рынок аренды стройоборудования – стабилизация после скачка 2023-го

Рынок аренды стройоборудования и машин относительно стабилен, хотя в 2025-м произошел довольно значительный рост относительно аналогичного периода.



Данные БНС АСПИР РК

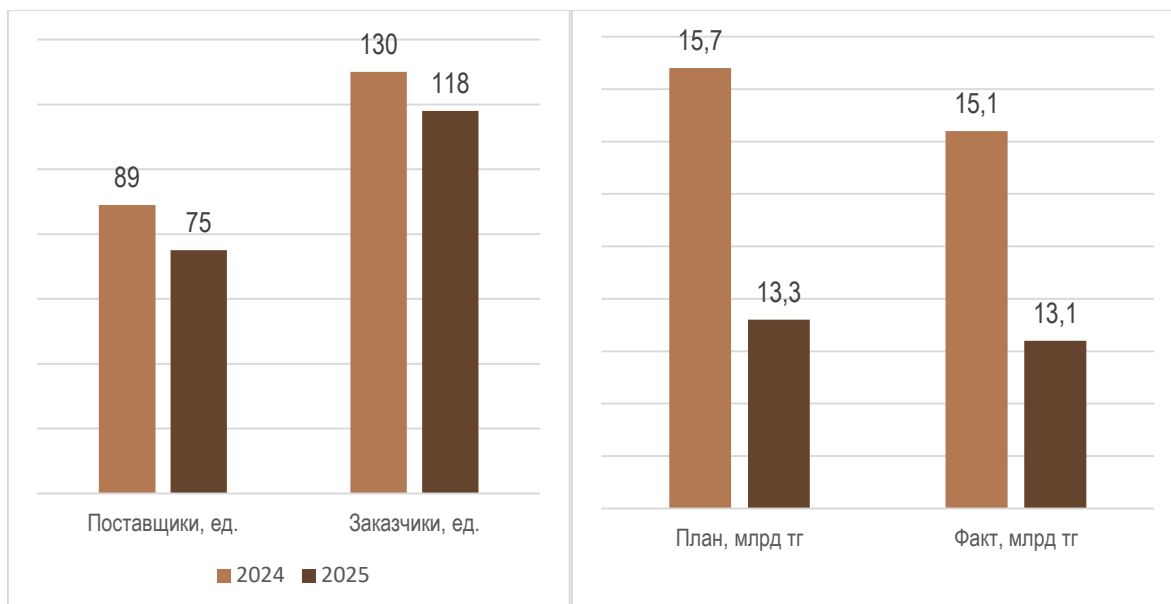
А вот рынок лизинга стройоборудования и машин после небольшого скачка в 2023-м идет на снижение.



Данные БНС АСПИР РК

Госзакупки

В рамках госзакупок отмечается увеличение планируемых расходов на услуги уборки с ₸15,7 млрд. до ₸13,3 млрд, фактически же расходы были значительно больше: их объем вырос с ₸15,1 млрд. до ₸13,1 млрд.



Данные портала Государственных закупок

Основной объем приходился на экскаваторы и погрузчики.

Тип строительных материалов	2024, в млн ₸	2025, в млн ₸
Бульдозер	547,1	996,2
Автогрейдер	5 898,6	2 135,6
Скрепер самоходный	0,2	2,6
Каток дорожный и трамбовочные машины	362,9	245,3
Экскаватор и погрузчики	8 222,7	9 569,9
Отвалы	111,0	109,6

Данные портала Государственных закупок

Основным заказчиком является АО НК «КазАвтоЖол», а также организации, занимающиеся обеспечением доступа к воде и электричеству.

Заказчик	Факт 2024, в млн. ₸	Факт 2025, в млн. ₸
АО "НК "ҚазАвтоЖол"	5 000,2	1 664,8
КГП на ПХВ "Табиғат" Атырауской области	-	718,1
РГП "Казводхоз"	120,9	710,7
ГКП на ПХВ "Астана су арнасы"	-	594,5
ТОО "Астана Тазалық"		427 560 000,00
ТОО "Западно-Казахстанская региональная электросетевая компания"	259,1	384,2
КГУ "Батысирригация"	-	371,1

ГУ "Отдел ЖКХ, пассажирского транспорта и автомобильных дорог г. Актобе"	621,0	300,8
ТОО "Жасыл Ел-Тараз"	341,0	170,5
ГКП на ПХВ "Управление водопровода и канализации" акимата г. Шымкента	397,3	96,4
ТОО "Алматинские тепловые сети"	1 151,0	86,5
ГУ "Отдел ЖКХ, пассажирского транспорта и автомобильных дорог г. Сатпаев"	527,3	-

Данные портала Государственных закупок

Среди поставщиков отмечается рост у ТОО "NKB GROUP KAZAKHSTAN", ТОО "KES", ТОО "Стройдормаш-Астана" и ТОО "AGRO MACHINERY ". При этом снизились объемы у ТОО "XCMG XuGong KZ", ТОО "Prime SV", ТОО "BEWART GROUP".

Заказчик	Факт 2025, в млн. ₸	Факт 2024, в млн. ₸
ТОО "NKB GROUP KAZAKHSTAN"	94,7	2 339,2
ТОО "KES"	771,8	1 024,7
ТОО "Стройдормаш-Астана"	428,6	817,0
ТОО "AGRO MACHINERY "	-	740,1
ТОО «PCA Group»	815,1	595,7
ТОО "Sevalo Engineering Machinery Kazakhstan"	597,8	5567,0
ТОО "Kaz Export Machinery"	-	545,3
ТОО "Union sales"	746,8	243,9
ТОО "XCMG XuGong KZ"	5 000,2	206,8
ТОО "Prime SV"	811,3	129,4
ТОО "BEWART GROUP"	991,9	-

Данные портала Государственных закупок

Если вы являетесь поставщиком стройтехники и хотите принять участие в частных закупках и получать актуальную аналитику, предлагаю воспользоваться функционалом **Аналитики по поставщикам и заказчикам**.